

## GB 50 V

## PERCEUSE À COLONNE À BOÎTE MÉCANIQUE

NOUVEAU



Description	GB 50 V
Capacité de perçage acier doux	50 mm
Course du mandrin	240 mm
Cône de broche	CM 4
Vitesses de broche	40 - 2.100 tr/min
Nombre de vitesses	12
Descente automatique de la broche	0,10 - 0,40 mm/rév
Col de cygne	370 mm
Dimensions de la table	600 x 500 mm
Dimensions des rainures en T	14 mm
Nombre de rainures en T	2 (en diagonale)
Diamètre de la colonne	200 mm
Distance max. de la broche à la table	100 - 560 mm
Distance max. de la broche au pied	1.180 mm
Puissance moteur	400 V / 2,2 kW / 2,8 kW
Hauteur de la machine	2.350 mm
Dimensions de la machine	680 x 950 x 2.400 mm
Poids de la machine	890 kg



















	GB 50 V
EAN	4260364290219
Référence	215 1250

## GB 50 V

- » Construction robuste
- » Interrupteur principal verrouillable et commutateur de protection du moteur
- » 12 vitesses, changement de vitesse mécanique par levier
- » Attache permettant le filetage
- » Avance de la broche automatique par couplage électromagnétique à 4 vitesses
- » Lubrification automatique des pignons
- » Blocage de la broche avec éjection d'outil intégré pour une utilisation simplifiée
- » Carter de protection réglable en hauteur avec interrupteur de sécurité pour une meilleure protection
- » Haute précision de concentricité en raison de la rectification et du traitement de la broche principale

- » Grosse colonne en fonte à paroi épaisse pour un travail fin
- » Grand col de cygne
- » Table de travail rigide, rotative à 360° et pivotante droite/gauche avec des rainures en T pour tasseaux de 16 mm
- » Socle robuste avec rainures en T, usiné et surfacé
- » Système de refroidissement avec réservoir intégré dans le socle
- » Butée de profondeur de perçage réglable avec échelle millimétrique sur le panneau avant
- » Lampe de travail intégrée
- » Mandrin à serrage rapide RÖHM de 3 à 16 mm en standard

## ÉQUIPEMENTS EN OPTION

Description	Réf.	Description	Réf.
 Mandrin à serrage rapide RÖHM de 1 à 13 mm	510 3013	 MS 125	120 0125
 Mandrin à serrage rapide RÖHM de 3 à 16 mm	510 3016	 UPS 100	520 4010
 Kit de forage HSS	510 9013	 Forets à queue conique Coffret 1	510 9013
 MSE 75	121 0075	 Forets à queue conique Coffret 2	510 1430
 MSE 100	121 0100	 Cône morse	-
 MSE 125	121 0125	 Douille de réduction	-
 MSE 150	121 0150	 Douille d'extension	-
 MSI 100	121 2100		
 MSI 140	121 2140		
 MSI 200	121 2200		
 MS 100	120 0100		

Plus de détails sur les accessoires en page 231.