

SBS 23 - 230 V / SBS 23 - 400 V  
SBS 32

PERCEUSES À COLONNE



FIG.: SBS 23 - 230 V





















FIG.: SBS 32

Voir page 19 pour les détails techniques.

- » Perceuses à colonne solides pour artisans et industries
- » Précision de concentricité garantie < 0,02 mm sur la broche
- » Couvercle de courroie métallique avec contacteur de sécurité
- » Moteur électrique à haut rendement, puissant et souple avec corps en aluminium et ailettes de refroidissement
- » Modèle 400V avec marche avant et arrière
- » Interrupteur de sécurité avec arrêt d'urgence
- » Table de travail rotative à 360° et inclinable à 45° avec des rainures en T, tasseaux en 16 mm
- » Réglage confortable de la hauteur de la table par crémaillère
- » Table large et solide avec rainures en T et finition de la surface précise
- » Lampe de travail
- » Mandrin à serrage rapide RÖHM de 1 à 13 mm
- » Carter de protection du mandrin
- » Butée de profondeur de perçage

## ÉQUIPEMENTS EN OPTION

Description	Réf.	Description	Réf.
 Mandrin à serrage rapide RÖHM de 1 à 13 mm	510 3013	 MS 125	120 0125
 Mandrin à serrage rapide RÖHM de 3 à 16 mm	510 3016	 UPS 100	520 4010
 Kit de forage HSS	510 9013	 Forets à queue conique Coffret 1	510 9013
 MSE 75	121 0075	 Forets à queue conique Coffret 2	510 1430
 MSE 100	121 0100	 Cône morse	-
 MSE 125	121 0125	 Douille de réduction	-
 MSE 150	121 0150	 Douille d'extension	-
 MSI 100	121 2100		
 MSI 140	121 2140		
 MSI 200	121 2200		
 MS 100	120 0100		

Détails des accessoires en option page 231.

Description	SBS 23
Capacité de perçage acier doux	23 mm
Course du mandrin	80 mm
Cône de broche	CM 2
Vitesse de broche	120 - 2.580 tr/min
Nombre de vitesses	12
Descente automatique de la broche	Non
Col de cygne	180 mm
Dimensions de la table	290 x 290 mm
Dimensions des rainures en T	16 mm
Nombre de rainures en T	2 (en diagonale)
Inclinaison / Rotation de la table	± 45°
Diamètre de la colonne	80 mm
Puissance moteur	550 Watt
Dimensions de la machine	310 x 550 x 1.480 mm
Poids de la machine	60 kg

Type	230 V
EAN	4260364290059
Référence	215 0023

Type	400 V
EAN	4260364290066
Référence	215 0123

Description	SBS 32
Capacité de perçage acier doux	32 mm
Course du mandrin	120 mm
Cône de broche	CM 4
Vitesse de broche	150 - 2.700 tr/min
Nombre de vitesses	12
Descente automatique de la broche	Non
Col de cygne	255 mm
Dimensions de la table	475 x 425 mm
Dimensions des rainures en T	18 mm
Nombre de rainures en T	3
Inclinaison / Rotation de la table	± 45°
Diamètre de la colonne	90 mm
Puissance moteur	400 V / 1,1 kW
Dimensions de la machine	500 x 700 x 1.750 mm
Poids de la machine	137 kg

Type	SBS 32
EAN	4260364290073
Référence	210 0132